

iAMRES usluga - put za WebSSO



AMRES

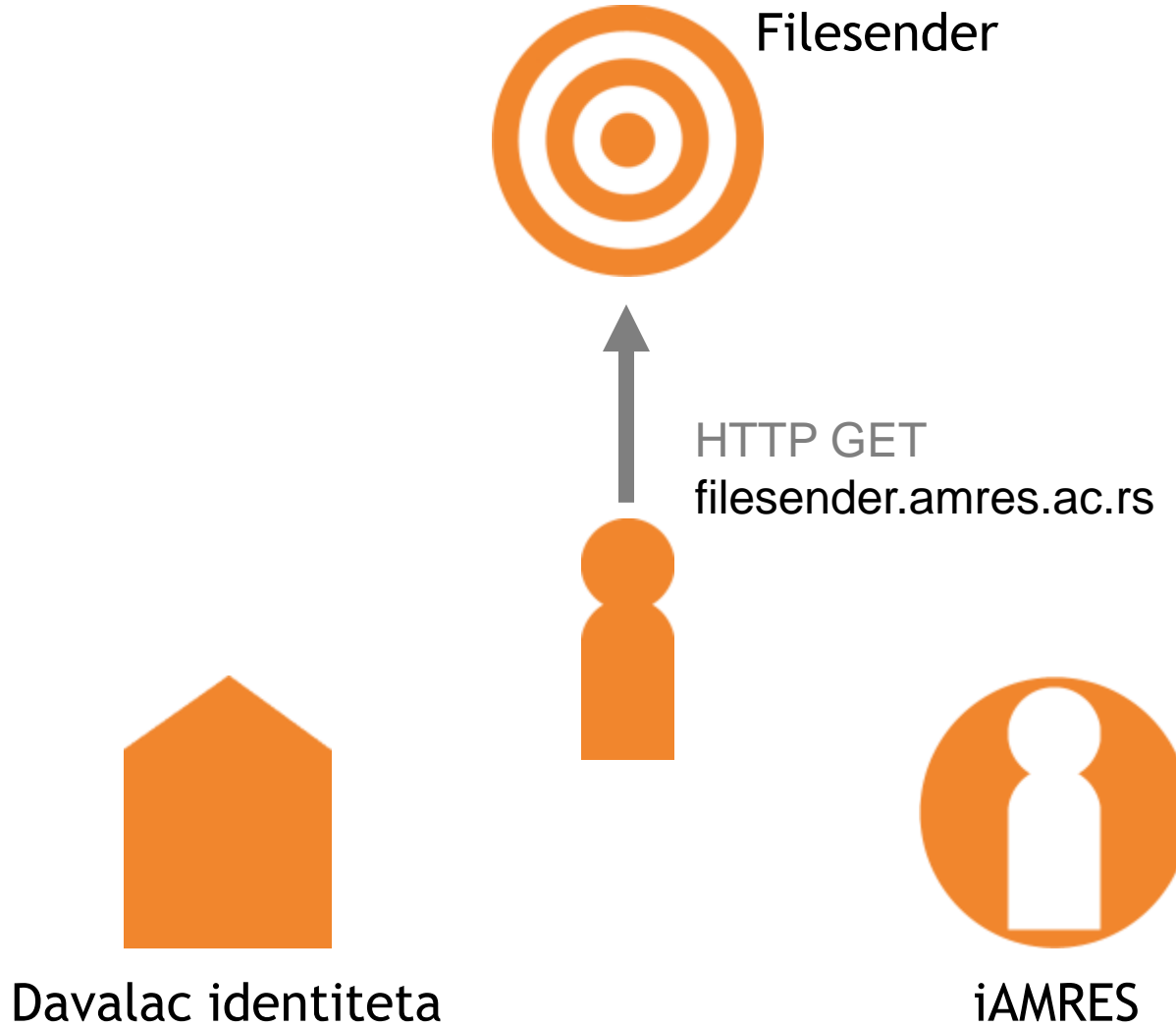
Akademski mreža Srbije

Nebojša Ilić

Sastanak administratora, Beograd, 12.12.2013.

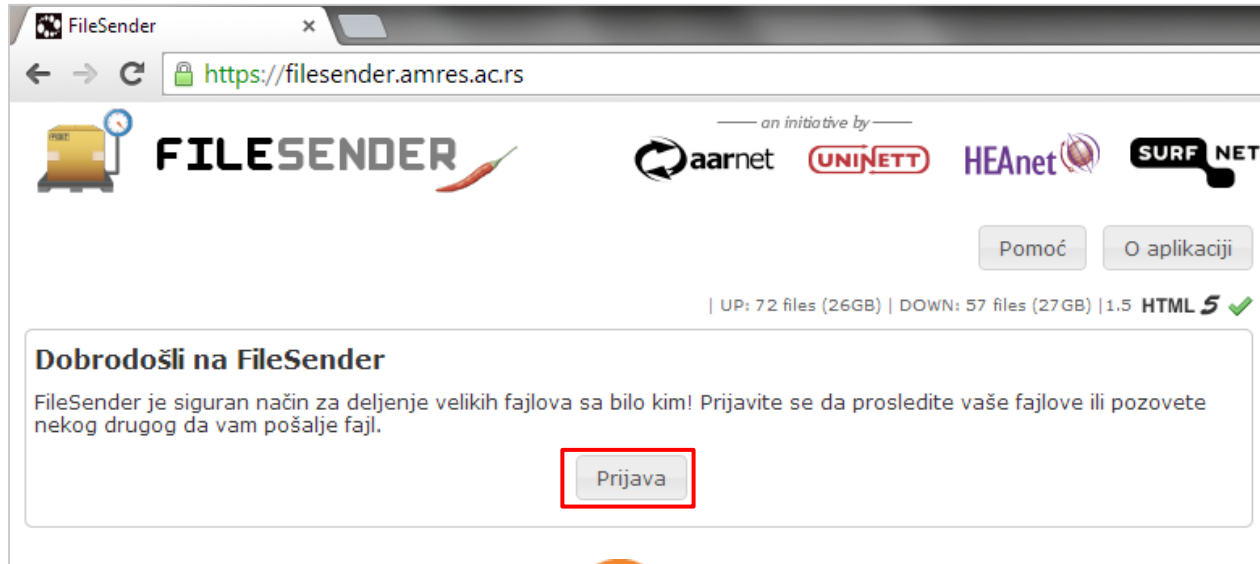


Jedinstvena prijava na sistem-WebSSO





Jedinstvena prijava na sistem-WebSSO



Davalac identiteta

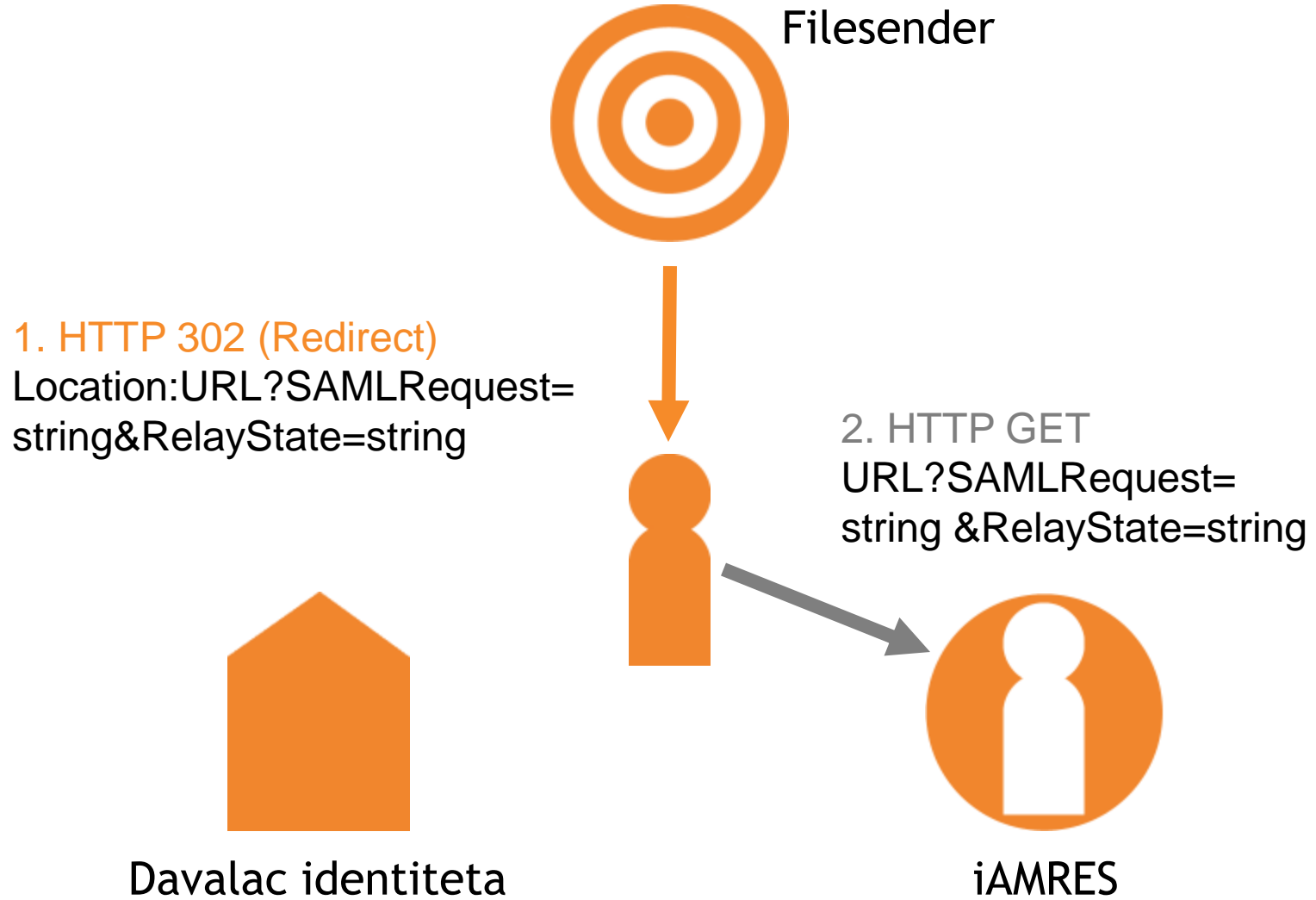


iAMRES





Jedinstvena prijava na sistem-WebSSO





Jedinstvena prijava na sistem-WebSSO

Unesite vaše korisničko ime i lozinku

AMRES
Portal za jedinstvenu prijavu na sistem

Unesite vaše korisničko ime i lozinku

Srpski | English

Unesite vaše korisničko ime i lozinku

Servis zahteva od vas da se autentifikujete. Unesite vaše korisničko ime i lozinku u dole navedena polja.

Korisničko ime

Lozinka

Matična institucija

Prijavi

Upomoć! Zaboravio/la sam svoju lozinku.

Šteta! - Bez ispravnog korisničkog imena i lozinke ne možete pristupiti servisu. Da biste saznali vaše korisničko ime i lozinku obratite se vašoj matičnoj instituciji.

Copyright © 2007-2010 Feide RnD





Jedinstvena prijava na sistem-WebSSO

Unesite vaše korisničko ime i lozinku

Srpski | English

Unesite vaše korisničko ime i lozinku

Servis zahteva od vas da se autentifikujete. Unesite vaše korisničko ime i lozinku u dole navedena polja.

Korisničko ime:

Lozinka:

Matična institucija:

Upomoć! Zaboravio/la sam svoju lozinku.

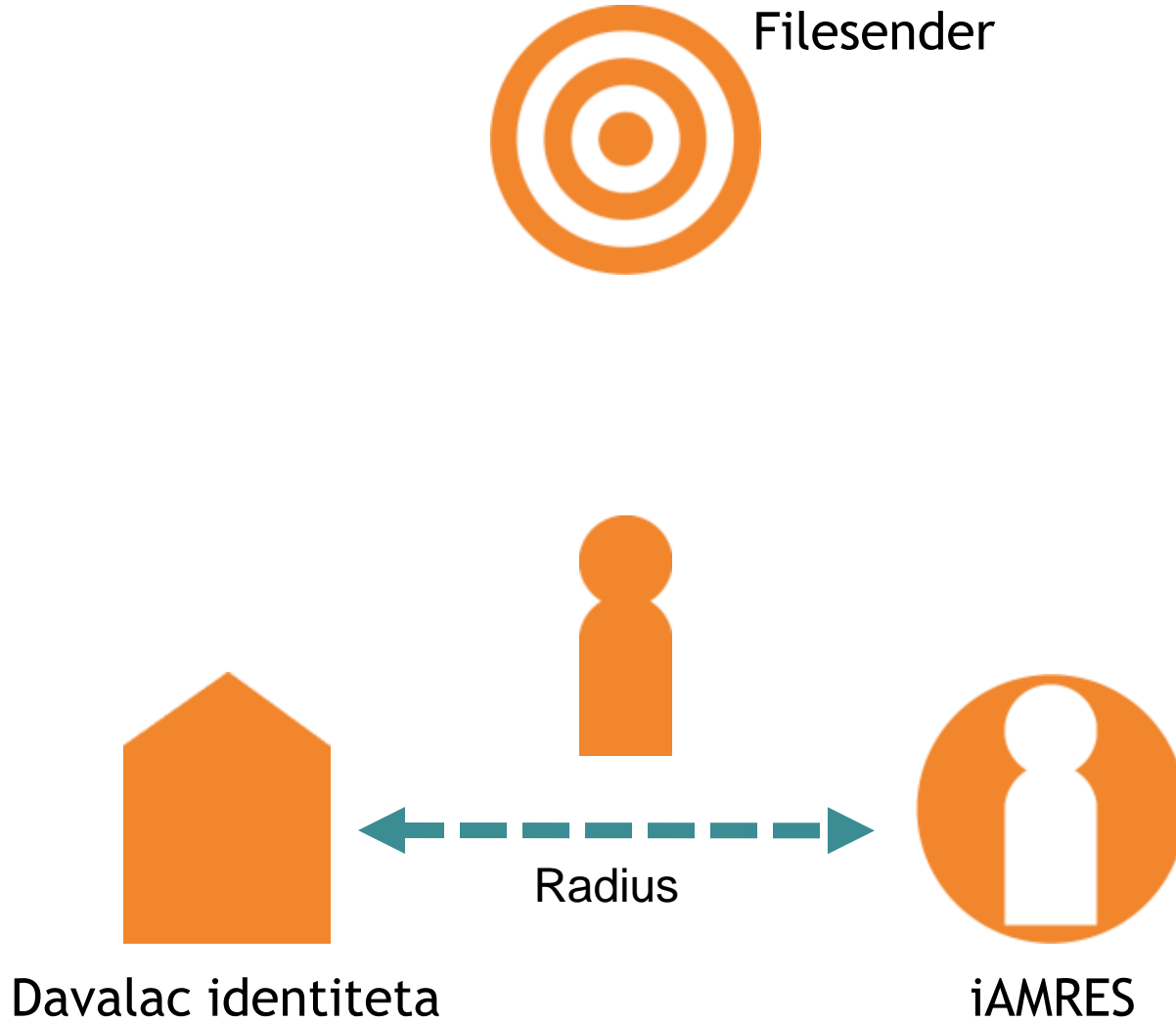
Šteta! - Bez ispravnog korisničkog imena i lozinke ne možete pristupiti servisu. Da biste saznali vaše korisničko ime i lozinku obratite se vašoj matičnoj instituciji.

Copyright © 2007-2010 Feide RnD





Jedinstvena prijava na sistem-WebSSO





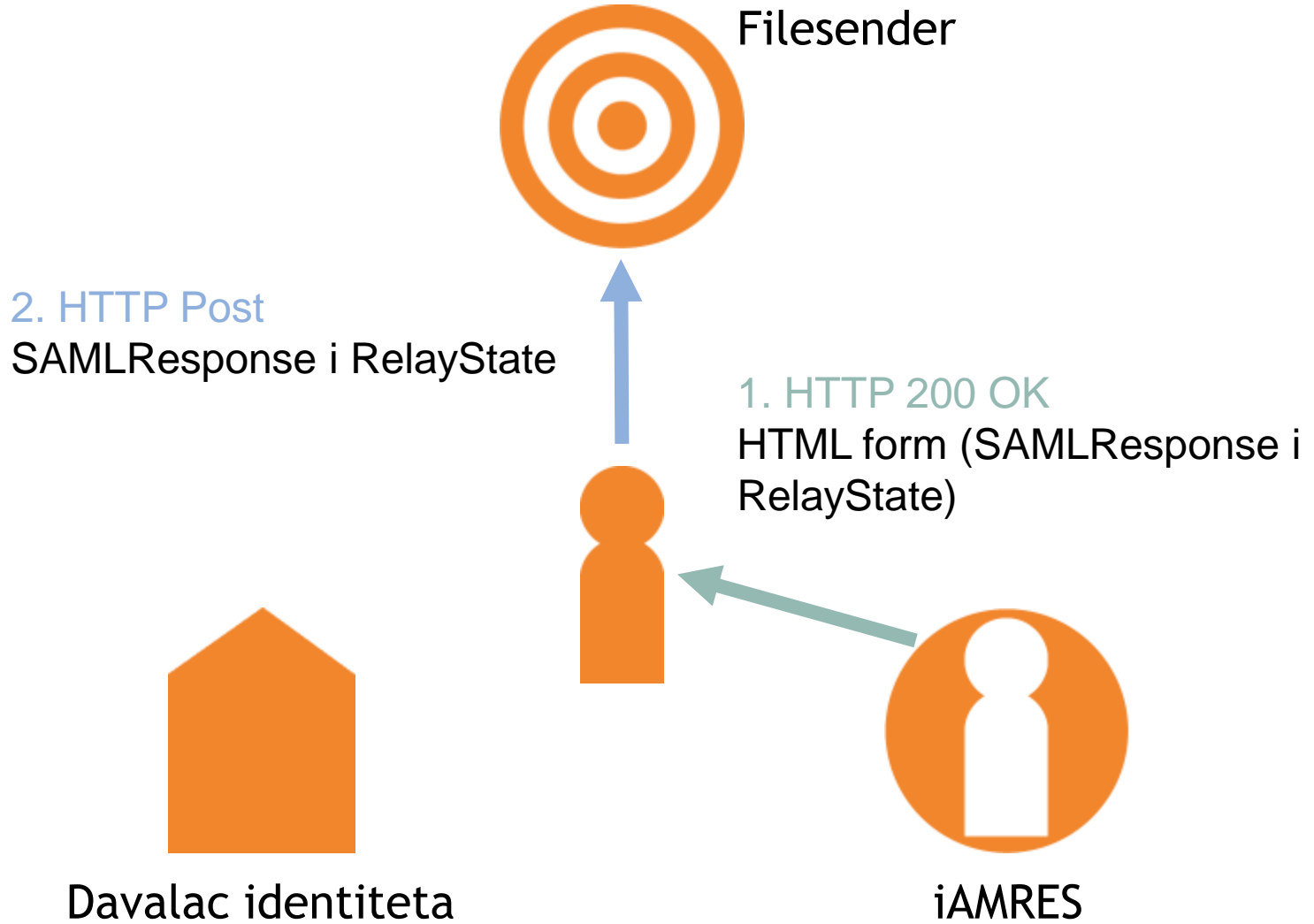
Jedinstvena prijava na sistem-WebSSO

The screenshot shows a web browser window with the URL <https://login.iamres.amres.ac.rs>. The page header features the AMRES logo and the text "Portal za jedinstvenu prijavu na sistem". The main content area is titled "Pristanak za slanje ličnih podataka" (Consent for sending personal data). It includes a language selector for "Srpski | English" and a notice: "Servis Filesender zahteva slanje dole navedenih podataka." (Filesender service requires sending the following data). There is a checkbox for "Zapamti moj izbor" (Remember my choice) and two buttons: "Da, nastavi" (Yes, continue) and "Ne, odustani" (No, cancel). Below this is a section titled "Informacije koje će biti poslate servisu Filesender" (Information that will be sent to the Filesender service), containing three fields: "Elektronska adresa" (Email address) with value "nebojsa.ilic@amres.ac.rs", "Ime i Prezime" (Name and Surname) with value "Nebojša Ilić", and "Trajni anonimni identifikator" (Permanent anonymous identifier) with value "594a423965197e8063c874eda0d0320293a9933d". The footer contains "Copyright © 2007-2010 Feide RnD" and a small icon of a person with a thought bubble.





Jedinstvena prijava na sistem-WebSSO





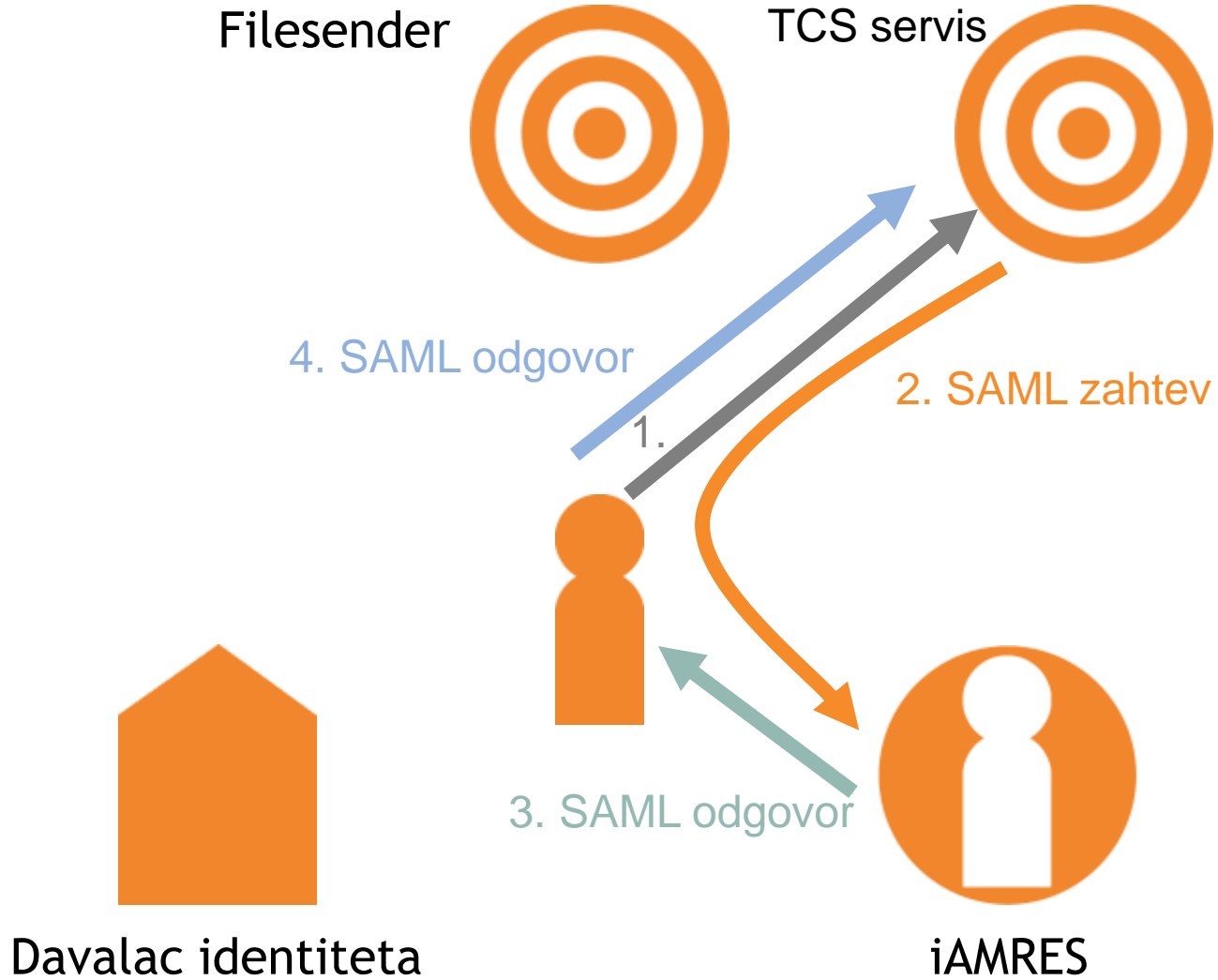
Jedinstvena prijava na sistem-WebSSO

The screenshot shows the FileSender web interface. The browser address bar is highlighted with a red box, containing the URL: `https://filesender.amres.ac.rs/filesender/index.php?s=upload`. The page header includes the FileSender logo and logos for partner networks: aarnet, UNINETT, HEAnet, and SURF NET. Below the header are navigation buttons: Pošalji fajl, Vaučeri, Moji fajlovi, Pomoć, O aplikaciji, and Odjava. The main content area is titled "Dobrodošli" and "Prenesi fajl". It contains a form with the following fields: "Primalac:" (empty), "Naslov: (opcionalno)" (empty), "Poruka: (opcionalno)" (empty), "Datum isteka:" (23.12.2013), and "Odaberite fajl:" (Odaбери датотеку | Није одабрано). To the right of the form is a numbered list of instructions: 1. Unesite adresu/e primaoca, 2. Postavi datum isteka, 3. Pronađi fajl, 4. Klikni pošalji. At the bottom of the form is a checkbox for "Prihvatom uslove korišćenja ovog servisa. [Pokaži/sakrij]".





Jedinstvena prijava na sistem-WebSSO





Jedinstvena prijava na sistem-WebSSO

The screenshot shows a web browser window with the URL <https://confusa.amres.ac.rs/>. The page header features the AMRES logo, a TERENA Certificate Service icon, and the TCS logo. The main content area is divided into a left sidebar and a main panel. The sidebar contains links for 'Sertifikati', 'Pomoć', and 'Odjavite se'. The main panel displays a success message: 'Uspešno ste se prijavili na portal preko vaše matične institucije i sada možete koristiti ostale funkcije portala.' Below this is a red dashed box with a warning: 'Molimo vas, NEMOJTE koristiti ovaj servis preko računara koji delite sa drugim ljudima. Vaš novi personalni sertifikat će biti smešten na ovaj računar.' Underneath is the 'Info about you' section, which lists user details in a table-like format.

Sertifikati

[My certificates](#)

Uspešno ste se prijavili na portal preko vaše matične institucije i sada možete koristiti ostale funkcije portala.

Pomoć

[O NREN-u](#)
[O Portalu](#)
[Obaveštenje o privatnosti](#)

[Pomoć](#)
[CA Sertifikati](#)

Odjavite se

Info about you

Ovo su informacije koje smo primili od vaše matične institucije u kombinaciji sa informacijama o vašem NREN-u (AMRES) i institucija (Akademska mreža Republike Srbije).

Ime:	Nebojša Ilić
E-mail adresa:	nebojsa.ilic@amres.ac.rs
Entitlement:	Admin, User
Jedinstveni identifikator:	nebojsa@amres.ac.rs
Matična organizacija:	Akademska mreža Republike Srbije
Zemlja:	SR
Org ID:	Akademska mreža Republike Srbije
NREN:	AMRES
Full-DN:	/C=SR/O=Akademska mreža Republike Srbije/CN=Nebojša Ilić/unstructuredName=nebojsa@amres.ac.rs





Jedinstvena odjava sa sistema-SLO

- » Postoje tri načina za gašenje login sesije
 - Korisnik gasi web browser
 - Sesija se automatski gasi osam sati nakon što je korisnik autentifikovan
 - Jedinstvena odjava sa sistema





Jedinstvena odjava sa sistema-SLO

The screenshot shows the FileSender web interface in a browser window. The address bar displays <https://filesender.amres.ac.rs/filesender/index.php?s=upload>. The page header includes the FileSender logo and logos for partner networks: aarnet, UNIUNET, HEAnet, and SURF NET. Below the header are navigation buttons: Pošalji fajl, Vaučeri, Moji fajlovi, Pomoć, O aplikaciji, and Odjava (highlighted with a red box). The main content area is titled "Dobrodošli" and "Prenesi fajl". It contains a form with the following fields and instructions:

- Primalac:** [input field]
- Naslov: (opcionalno)** [input field]
- Poruka: (opcionalno)** [text area]
- Datum isteka:** 23.12.2013
- Odaberite fajl:** [button: Одабери датотеку] Није одабрано
- Prihvatam uslove korišćenja ovog servisa. [Pokaži/sakrij]**

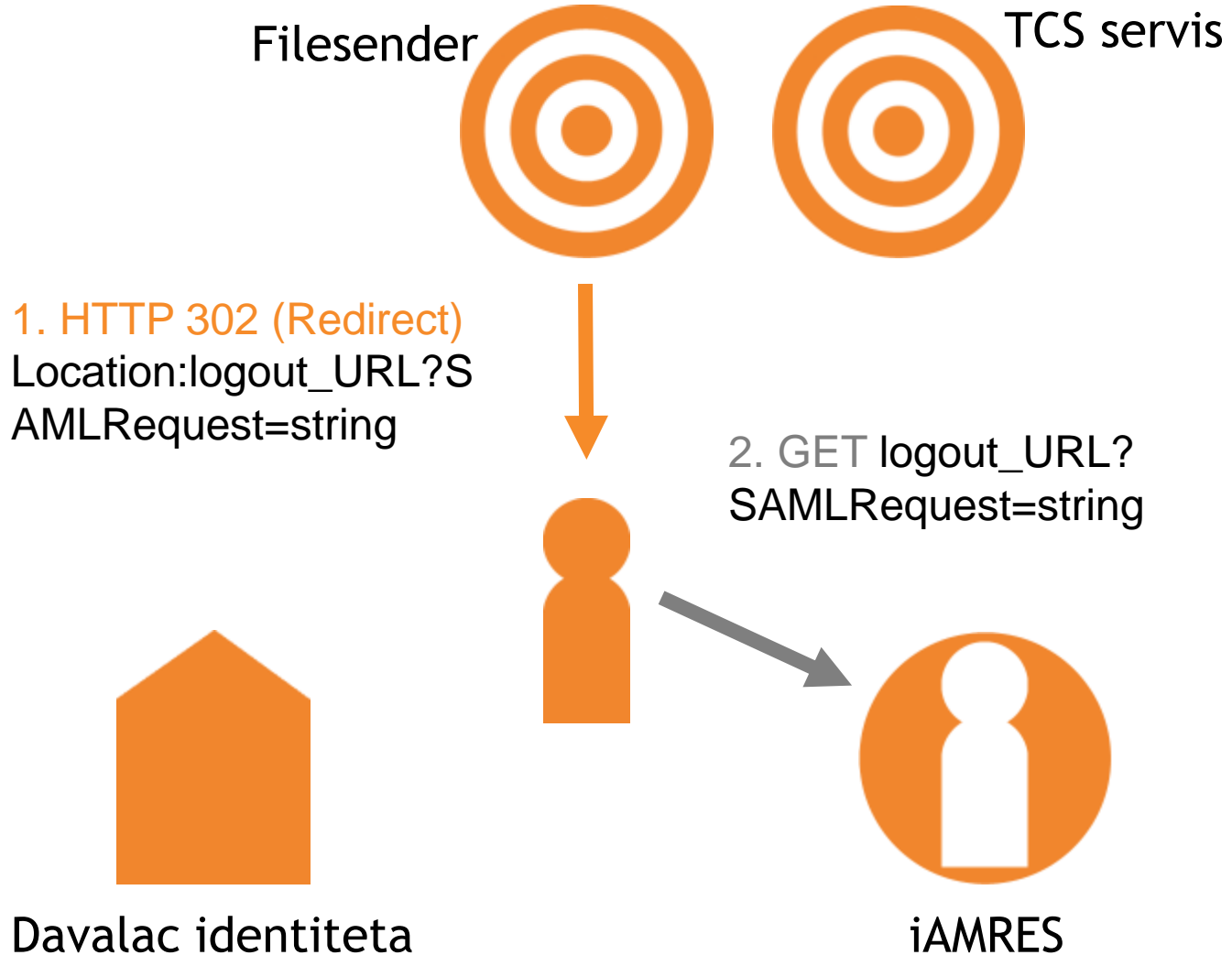
On the right side of the form, a numbered list of instructions is provided:

- 1 Unesite adresu/e primaoca
- 2 Postavi datum isteka
- 3 Pronađi fajl
- 4 Klikni pošalji



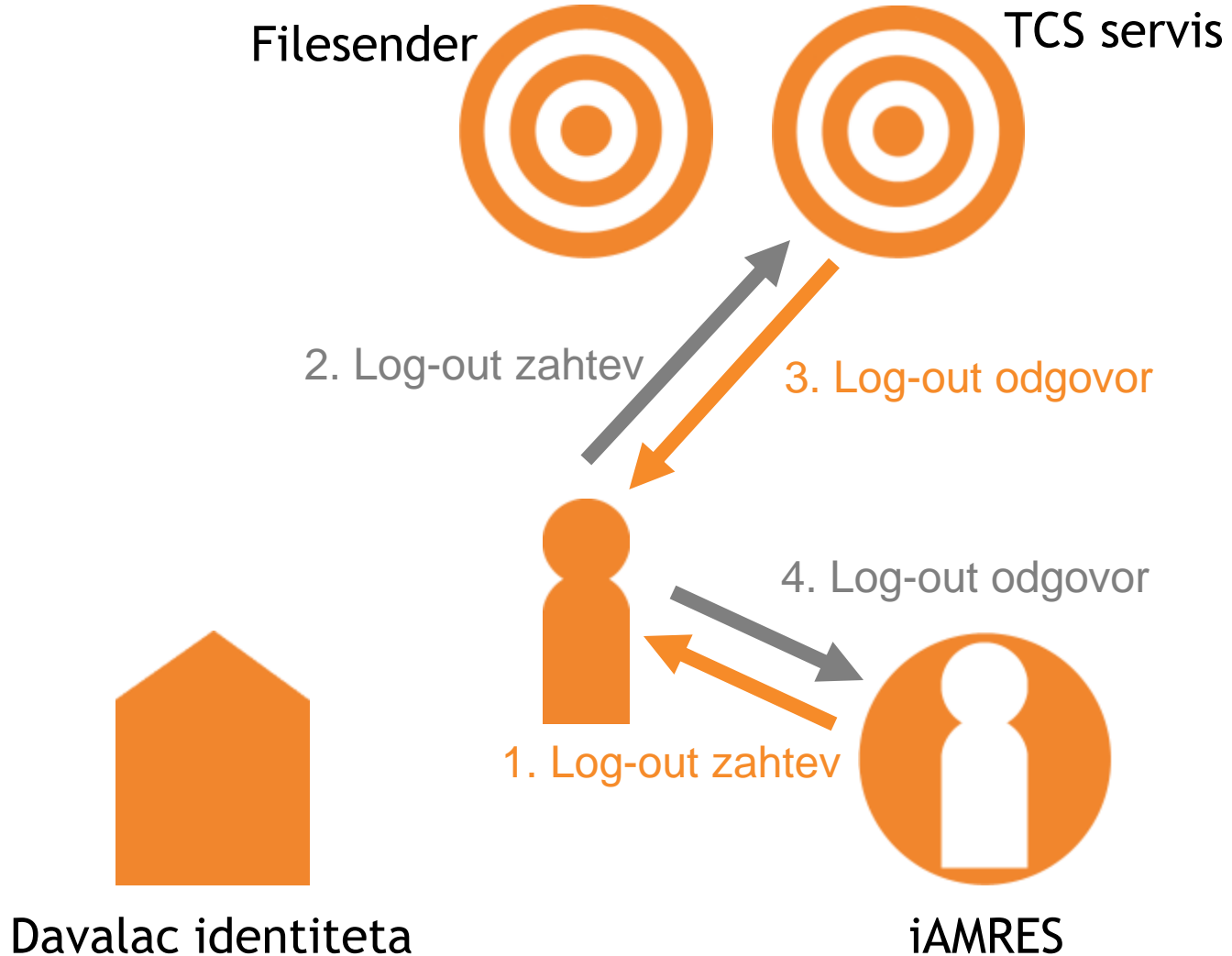


Jedinstvena odjava sa sistema-SLO



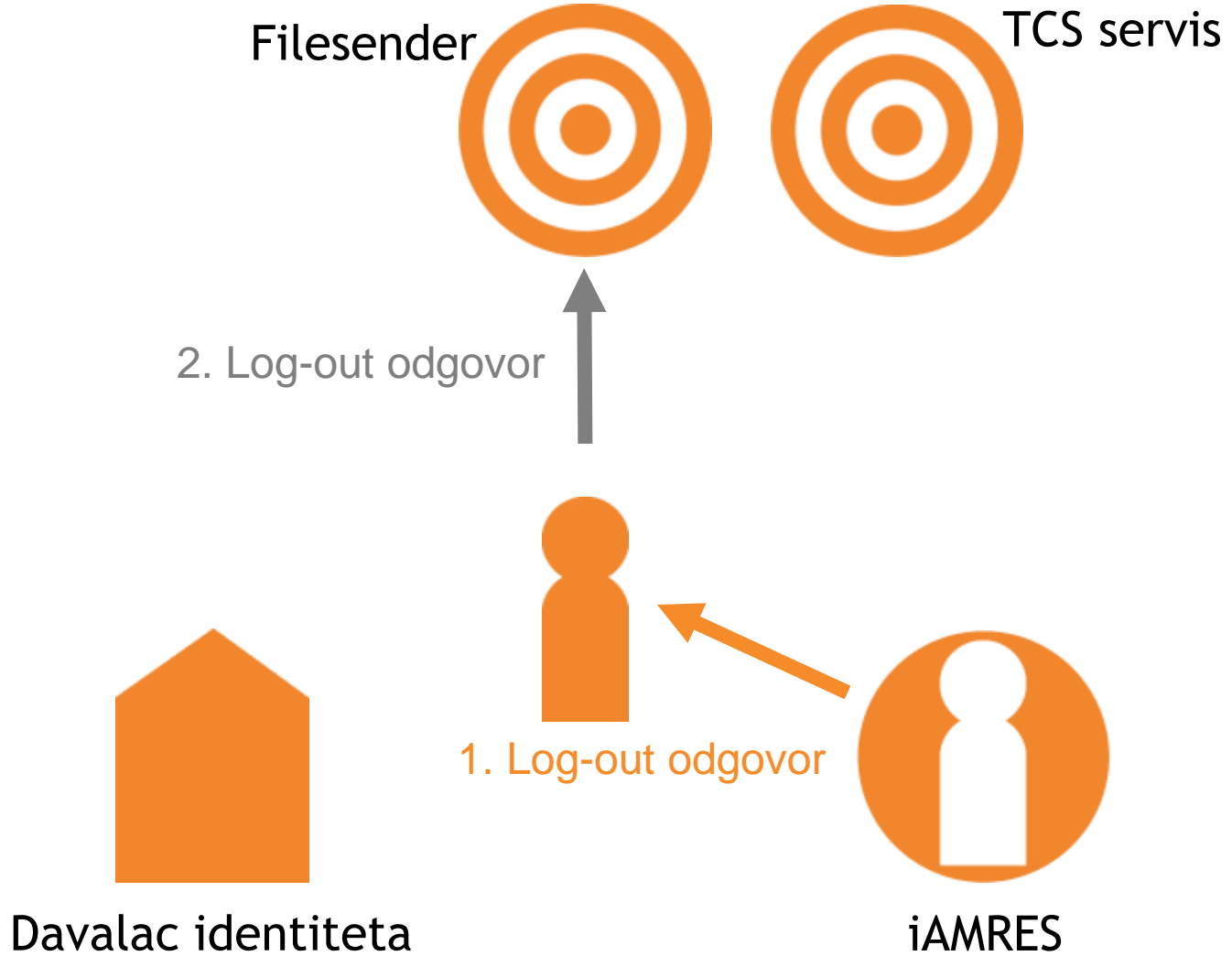


Jedinstvena odjava sa sistema-SLO






Jedinstvena odjava sa sistema-SLO





AMRES

Jedinstvena odjava sa sistema-SLO



Davalac identiteta



iAMRES

